



メールバッグについて

1
2



メールバッグ・ポーチ
定番商品




3



錠の種類



4



特注仕様



5
6
7



渉外鞆



8



ビニール製品
トランクケース



9


ご用命は下記まで

メールバッグについて




W (横幅) × H (高さ) × D (奥行)
サイズ表示は全て横幅×高さ×奥行 (cm) です。

生地



セキュリティ強化 - スーパー裏座打ち



裏座無

ファスナーと錠前をただ施錠しても、生地がたわんで隙間が出来、内容物を抜き取ることが出来てしまう



スーパー裏座打ち (寄り戻し防止)

鞆の内側にスーパー裏座を打ち付けることで生地がたわまず、不正を防止



鞆の内側

ファスナー




アルミ合金製

ナイロン製

アルミ合金製・ナイロン製など用途に合わせて選べます。

錠前 選択可



新馬蹄錠

MJ錠

サイズ、持ち運びスタイル、用途に合わせて錠前を選べます。左記以外の錠前は4ページをご覧ください。(錠無も可能です。)



取手

取手長めタイプは肩にかけての持ち運びに便利



長め

通常

取手補強用「鉄/取手座皮当て」



取手鉄打ち



取手座皮当て

名入れ、ロゴ (印刷色選択可)

社名、オリジナルロゴなど印刷可能。印刷色も選べます。

底部・コーナー部

底板投込



底部2mmベル板 +10mmソフトウレタン縫込
現金棒金などが割れにくい



底4ヶ所皮コーナー加工
底の角がすれても丈夫



名入ポケット 各種類 (サイズは色々)

基本サイズ

外寸: W16.5×H11cm
内寸: W13.5×H8cm

送り状が入るサイズ (別注)

外寸: W26×H15cm
内寸: W23×H12cm



共生地仕様



2段階式



マジックテープ式



ホック式



横差込式



スライド穴付