

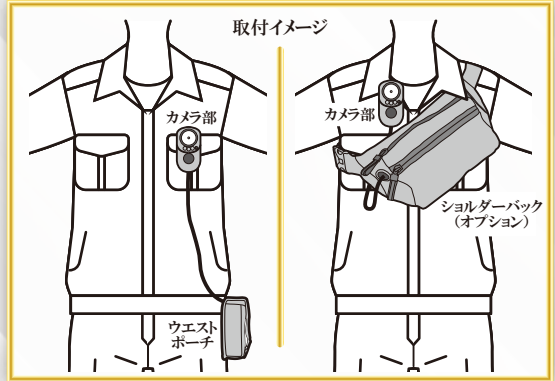
身体装着型 ウェアラブルカメラ



Driveman® BC-100

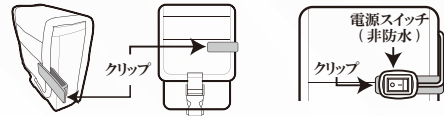


FULL HD



ウエストポーチ

1. 付属のクリップをウエストポーチの任意の場所に差し込みます。電源スイッチの両面テープでクリップ部に貼り付けます。
2. ウエストポーチは腰ベルトに通して使えるようベルトループがあります。



解像度
フレームレート

解像度 / フレームレート

FULL HD (1920 x 1080) フレームレート 30fps

録画

録画開始 / 録画停止

電源スイッチをオンすると約 20 秒程で録画を開始します。
電源スイッチをオフにするかモバイルバッテリーの電源を外すと停止します。
※録画中本体の温度が約 50 度ぐらいになりますが異常ではございません。

緊急時
録画

タッチボタン (緊急時録画ボタン)

前 15 秒、後 15 秒の約 30 秒のファイルが緊急時録画ファイルとして通常録画とは別に記録されます。

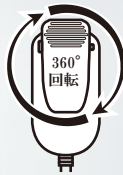
SD カードの使用領域は緊急時録画 10% 通常録画 90% で保存されます。
緊急時録画ファイルは緊急時録画ファイル内で上書きし通常録画ファイルは通常録画ファイル内で上書きをするルールでそれぞれ干渉はしません。

長時間連続撮影対応 小型クリップ付カメラ

取付

カメラ、本体取付

カメラ背面の取付クリップがありますので任意の場所に取付けて下さい。45 度刻みで 360 度回転する事ができます。
※クリップ部には遊びがあります。
本体部は防水ではありませんのでウエストポーチに入れて水がかからないようにして下さい。



メモリー

SDHC カード 16GB ~ 128GB

※SD カードによってはご使用できない物もあります。(当社推奨 SD カード Class10 以上)
SD カードの容量に関わらずパソコン上ではメモリー容量が 80.5MB と表示されます。録画ファイルはメモリー領域に関わらず隠しファイルとして記録されます。

特殊
フォーマット

本機で録画したデータは特殊フォーマットになっている為、専用ビューアソフトでしか再生する事が出来ません。
※専用ビューアソフトでバックアップを行うと AVI データに変換が可能です。

オプション

GPS ユニット

日時が自動で補正され位置情報、速度情報を記録します。GPS の受信状況が悪い場合はウエストポーチから出して下さい。

モバイルバッテリー

バッテリー容量 10,000Ah 連続動作時間(目安)約 12 時間録画

専用ビューアソフト

付属の CD に入っている専用ビューアソフトをインストールし再生、各種設定、バックアップをする事が出来ます。設定した情報は SD カードに書き込まれますので必ず SD カードを入れた状態で設定して下さい。

カメラ番号

使用者の管理が出来ます。カメラ番号を設定しバックアップするとファイル名にカメラ番号が先頭に付き管理しやすくなります。

パスワード

ユーザー名とパスワードを設定する事で管理者のみ動画再生設定する事が出来ます。ユーザー名とパスワードは 2 名まで登録する事が出来ます。

タイムゾーン
(時計設定)

タイムゾーンは +9:00(日本時間)に設定されています。各国に設定する事も出来ます。

音声録音

音声のオン、オフの設定が出来ます。

バックアップ

バックアップは RAW データと AVI データを選択できます。RAW バックアップ形式を選択すると GPS データなど全ての情報も記録され再生には専用ビューアソフトが必要です。AVI バックアップ形式を選択すると映像と音声のみ保存され一般的なビューアソフトで再生すると事が出来ます。

専用Player
ソフトをSD
カードにコピー

別のパソコンでビューアソフトを使用する場合に使用します。ソフトは SD カードに複製されます。



※本体以外は、オプションでもお買い求めいただけます。(取扱説明書は除く)